

Quadro de Cargas (QD1)

Table with 17 columns: Circuito, Descrição, Esquema, Método de inst., V, Iluminação (W), Tomadas (W), Pot. total (VA), Pot. total (W), Fases, Pot. - R (W), Pot. - S (W), Pot. - T (W), FCT, FCA, In' (A), Seção (mm2), I_c (A), Disj (A), dV parc (%), dV total (%), Status.

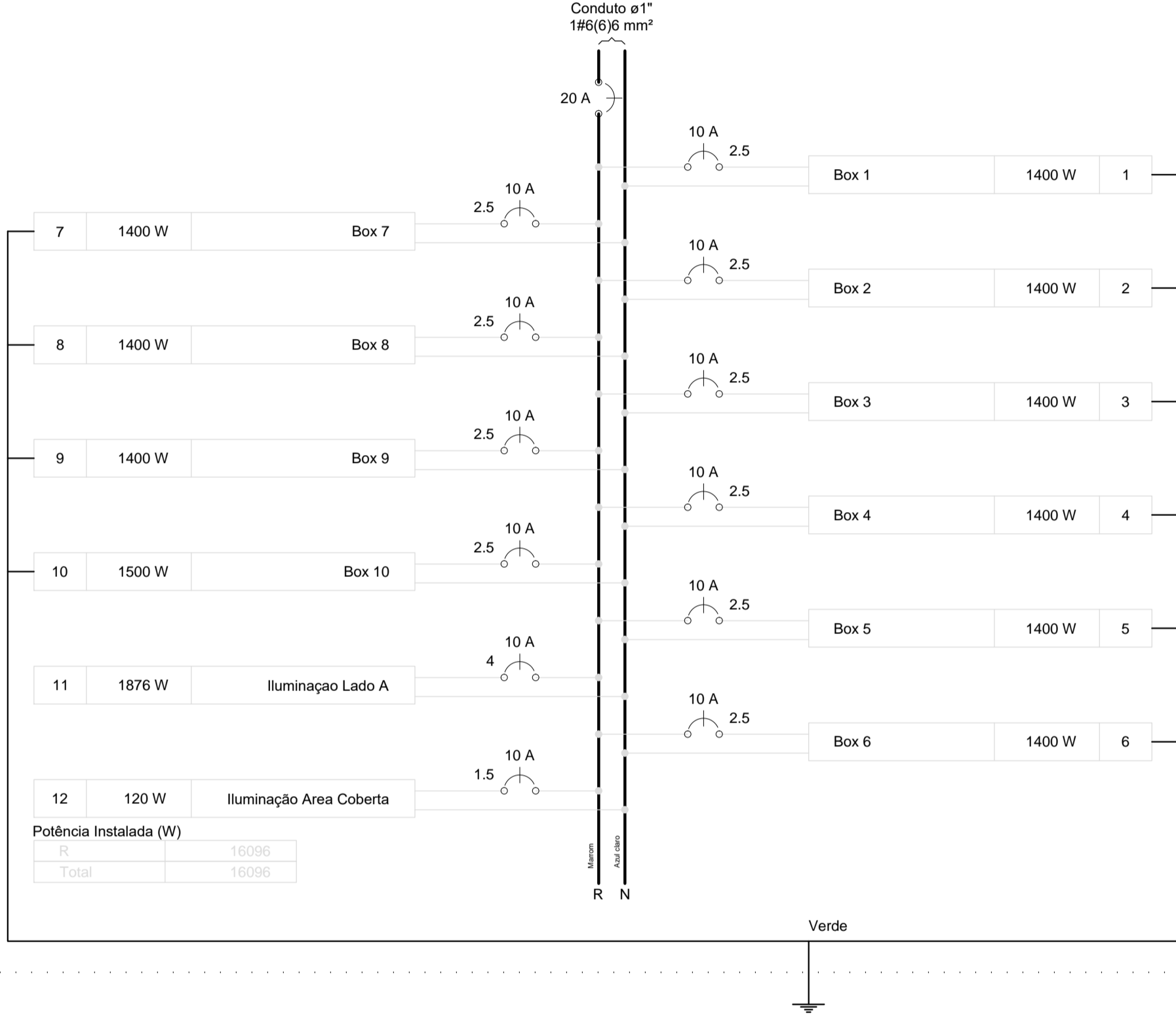
Quadro de Cargas (QD2)

Table with 17 columns: Circuito, Descrição, Esquema, Método de inst., V, Iluminação (W), Tomadas (W), Pot. total (VA), Pot. total (W), Fases, Pot. - R (W), Pot. - S (W), Pot. - T (W), FCT, FCA, In' (A), Seção (mm2), I_c (A), Disj (A), dV parc (%), dV total (%), Status.


Quadro de Cargas (QM1)

Summary table with 17 columns: Circuito, Descrição, Esquema, Método de inst., V, Pot. total (VA), Pot. total (W), Fases, Pot. - R (W), Pot. - S (W), Pot. - T (W), FCT, FCA, In' (A), Seção (mm2), I_c (A), Disj (A), dV parc (%), dV total (%), Status.

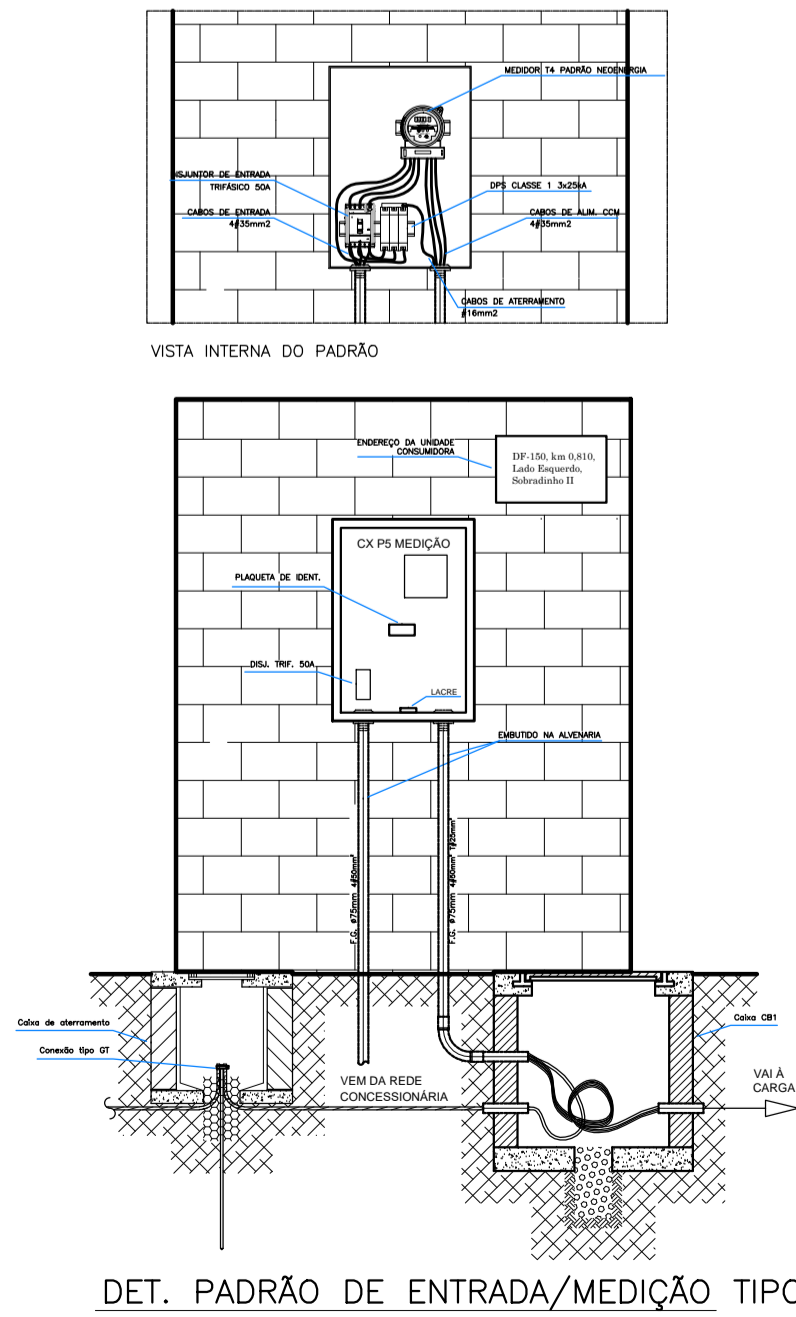
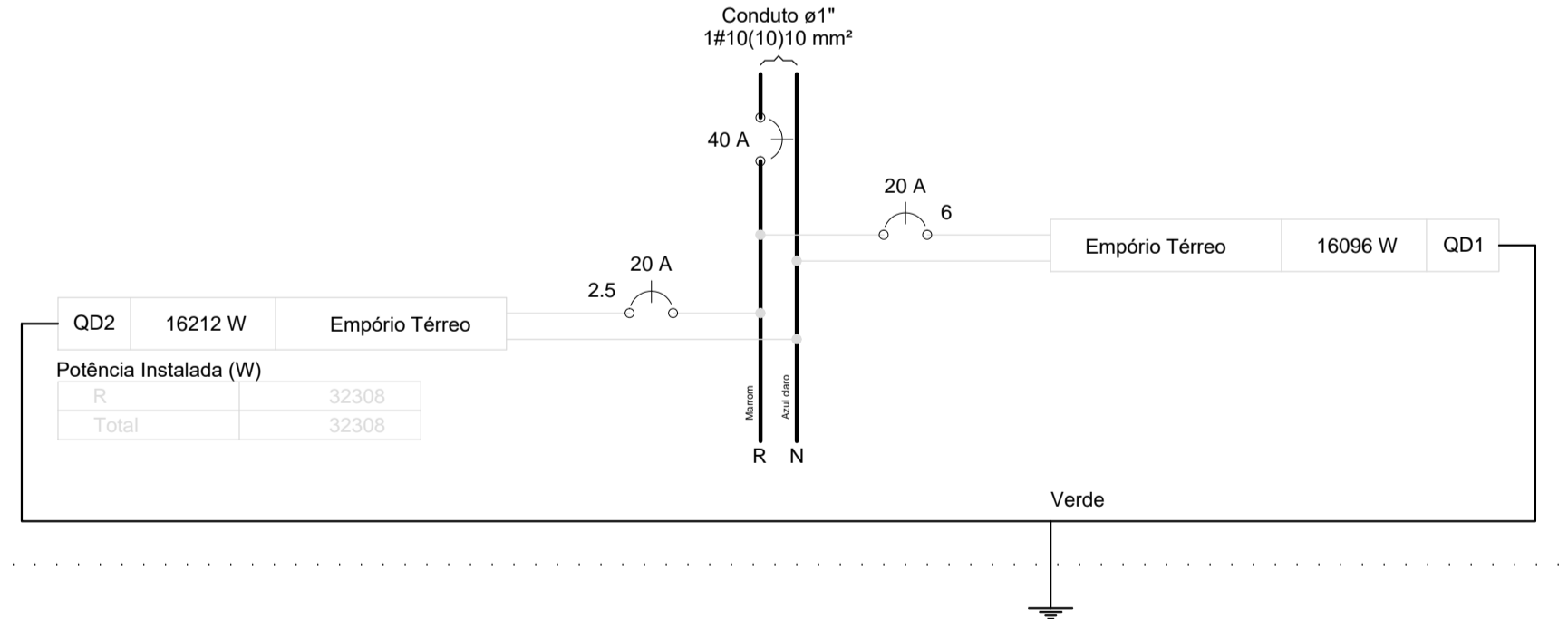
QD1



QD2



QM1



NOTAS
- TODAS AS MEDIDAS DEVERÃO SER CONFERIDAS NA OBRA;
- AS COTAS DO DETALHAMENTO SEMPRE PREVALECEM EM RELAÇÃO ÀS DO PROJETO BÁSICO;



GOVERNO DO DISTRITO FEDERAL
Secretaria de Estado da Agricultura, Abastecimento e Desenvolvimento
Rural do Distrito Federal - SEAGRI/DF

ENDEREÇO: RODOVIA DF-150, KM 0, SENTIDO SUL, SOBRADINHO II, BRASILIA/DF

PROPRIETÁRIO: SEC. DE ESTADO DA AGRICULTURA, ABASTECIMENTO E DES. RURAL DO DF

AUTOR DO PROJETO: EMANUEL FERNANDES LACERDA CREA: 24.667/D-DF

RESPONSÁVEL TÉCNICO: CREA:

PROPRIETÁRIO
Autor do Projeto: Emanuel Fernandes Lacerda CREA:

RESPONSÁVEL TÉCNICO CREA:

DF/DI

CREA

NOVO EMPÓRIO RURAL DO COLORADO

PROJETO DE INSTALAÇÕES ELÉTRICAS
QUADROS DE CARGAS QD-1, QD-2 E QM-1 ELE-02/02

DATA: MARÇO/2023 ESCALA: INDICADA ÁREA: 747,28m²

VISTO DESENHO: GUSTAVO Nº DE PRANCHAS: 2