


Vigas			
Nome	Seção (cm)	Elevação (cm)	Nível (cm)
VB-1	15x30	0	0
VB-2	15x30	0	0
VB-3	15x30	0	0
VB-4	15x30	0	0
VB-5	15x30	0	0
VB-6	15x30	0	0
VB-7	15x30	0	0
VB-8	15x30	0	0
VB-9	15x30	0	0
VB-10	15x30	0	0
VB-11	15x30	0	0
VB-12	15x30	0	0
VB-13	15x30	0	0
VB-14	15x30	0	0
VB-15	15x30	0	0
VB-16	15x30	0	0
VB-17	15x30	0	0
VB-18	15x30	0	0
VB-19	15x30	0	0
VB-20	15x30	0	0
VB-21	15x30	0	0
VB-22	15x30	0	0

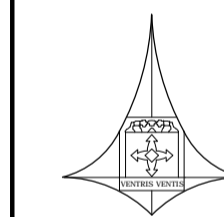
Características dos materiais	
fck	Ecs
(kgf/cm ²)	(kgf/cm ²)
200	241500

Obs.: Todas as vigas baldrame serão impermeabilizadas com emulsão asfáltica



FORMA DA FUNDAÇÃO
ESCALA 1:75

- NOTAS**
- TODAS AS MEDIDAS DEVERÃO SER CONFERIDAS NA OBRA;
 - AS COTAS DO DETALHAMENTO SEMPRE PREVALECEM EM RELAÇÃO AS DO PROJETO BÁSICO;
 - AS COTAS DO DESENHO SEMPRE PREVALECEM EM RELAÇÃO À ESCALA;
 - AS COTAS INDICAM SUPERFÍCIES ACABADAS;
 - O DETALHAMENTO PARA CORRETO DESEMPENHO DO CONJUNTO É DE EXCLUSIVA RESPONSABILIDADE DOS FORNECEDORES.



GOVERNO DO DISTRITO FEDERAL
Secretaria de Estado da Agricultura, Abastecimento e Desenvolvimento Rural do Distrito Federal - SEAGRI/DF
Subsecretaria de Administração Geral - SUAG
Diretoria de Logística e Apoio Operacional - DILOG
Gerência de Projetos de Engenharia - GEPROE

ENDEREÇO: **RODOVIA DF-150, KM 0, SENTIDO SUL, SOBRADINHO II, BRASÍLIA/DF**

PROPRIETÁRIO: **SEC. DE ESTADO DA AGRICULTURA, ABASTECIMENTO E DES. RURAL DO DF**

AUTOR DO PROJETO: **EMANUEL FERNANDES LACERDA** CREA: **24.667/D-DF**

RESPONSÁVEL TÉCNICO: _____ CREA: _____

PROPRIETÁRIO


Emanuel Fernandes Lacerda

AUTOR DO PROJETO CREA

RESPONSÁVEL TÉCNICO CREA

DLFO

DLFO

CREA

NOVO EMPÓRIO RURAL DO COLORADO

**PROJETO DE FUNDAÇÃO
PLANTA DE FORMAS BALDRAME**

FUN-01/02

DATA: MARÇO/2023


ESCALA: INDICADA

ÁREA: 747,26m²

VISTO


DESENHO: GUSTAVO

Nº DE PRANCHAS: 2



PLANTA DE LOCAÇÃO DE PILARES E BLOCOS
ESCALA: 1:75

- NOTAS**
- TODAS AS MEDIDAS DEVERÃO SER CONFERIDAS NA OBRA;
 - AS COTAS DO DETALHAMENTO SEMPRE PREVALECEM EM RELAÇÃO AS DO PROJETO BÁSICO;
 - AS COTAS DO DESENHO SEMPRE PREVALECEM EM RELAÇÃO À ESCALA;
 - AS COTAS INDICAM SUPERFÍCIES ACABADAS;
 - O DETALHAMENTO PARA CORRETO DESEMPENHO DO CONJUNTO É DE EXCLUSIVA RESPONSABILIDADE DOS FORNECEDORES.



GOVERNO DO DISTRITO FEDERAL
Secretaria de Estado da Agricultura, Abastecimento e Desenvolvimento Rural do Distrito Federal - SEAGRI/DF
Subsecretaria de Administração Geral - SUAG
Diretoria de Logística e Apoio Operacional - DILOG
Gerência de Projetos de Engenharia - GEPROE


ENDEREÇO: **RODOVIA DF-150, KM 0, SENTIDO SUL, SOBRADINHO II, BRASÍLIA/DF**

PROPRIETÁRIO: **SEC. DE ESTADO DA AGRICULTURA, ABASTECIMENTO E DES. RURAL DO DF**

AUTOR DO PROJETO: **EMANUEL FERNANDES LACERDA** CREA: **24.667/D-DF**

RESPONSÁVEL TÉCNICO: _____ CREA: _____

PROPRIETÁRIO

AUTOR DO PROJETO:  CREA: _____

RESPONSÁVEL TÉCNICO: _____ CREA: _____

DI/FO

DI/FO

CREA

NOVO EMPÓRIO RURAL DO COLORADO

**PROJETO DE FUNDAÇÃO
LOCAÇÃO DOS PILARES E BLOCOS**

FUN-02/02

DATA: MARÇO/2023 ESCALA: INDICADA ÁREA: 747,26m²

VISTO: DESENHO: GUSTAVO Nº DE PRANCHAS: 2